

CZ | Specifikace

BLUETOOTH SLUCHÁTKO

Verze Bluetooth: 4.1

Podporované standardy:

Hands-Free, A2DP, AVRCP

Rozsah přenosu: 10 m

Frekvence přenosu: 2,4 GHz

Nabíjecí napětí: DC 5V

Doba nabíjení: méně než 2 hodiny

Doba hovoru: více než 4 hodiny

Doba přehrávání hudby: více než 2 hodiny

Pohotovostní doba: více než 96 hodin

Kapacita baterie: 40 mAh

NABÍJEČKA

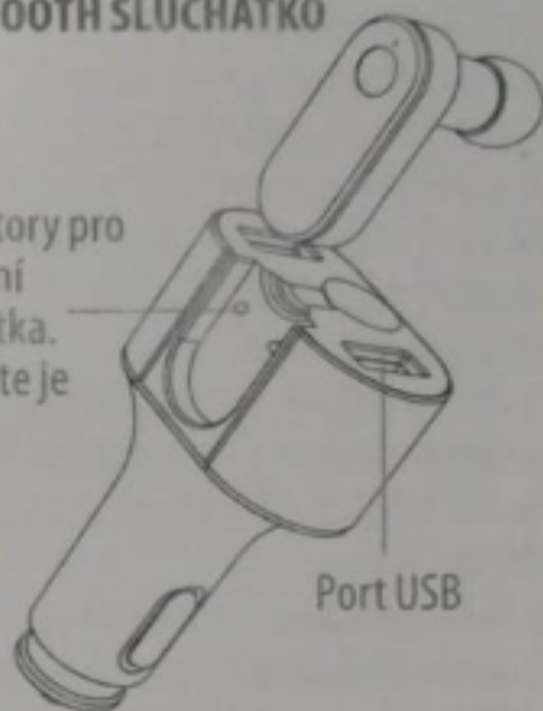
"VSTUP: DC 12-24V

VÝSTUP: DC 5V / 4.2A / 21W"


Čip AUTO-ID

BLUETOOTH SLUCHÁTKO

Konektory pro nabíjení sluchátka. Udržujte je čisté.



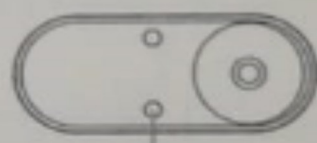
AUTO NABÍJEČKA



Signální dioda

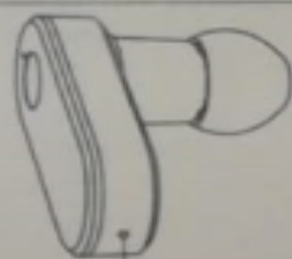
Tlačítko ON / OFF

Příjem / pozastavení hovoru



Konektory pro nabíjení

sluchátka. Udržujte je čisté.







Mikrofon

Párování: 1. Dlouze stiskněte tlačítko ON / OFF pro přístup do režimu párování (střídavě bliká červené a modré světlo).

2. Přejděte na nastavení funkce Bluetooth v telefonu a vyhledejte zařízení CM22.

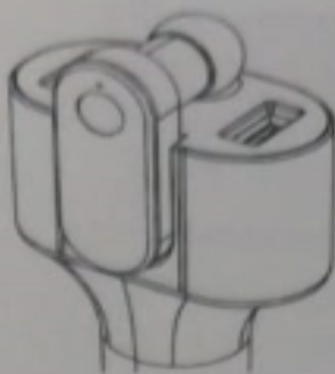
3. Klikněte na nalezené zařízení, kontrolka začne blikat modře - znamená to, že sluchátko bylo úspěšně spárováno.



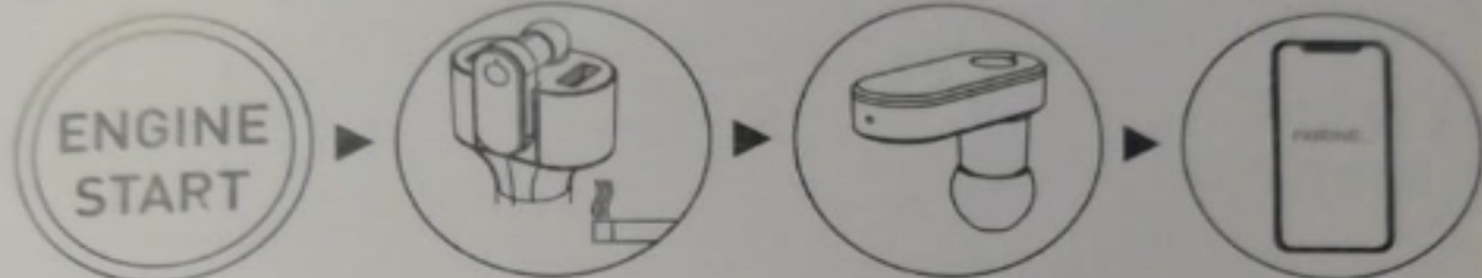



Vypnutí: Stiskněte a podržte multifunkční tlačítko, až se objeví červené světlo.

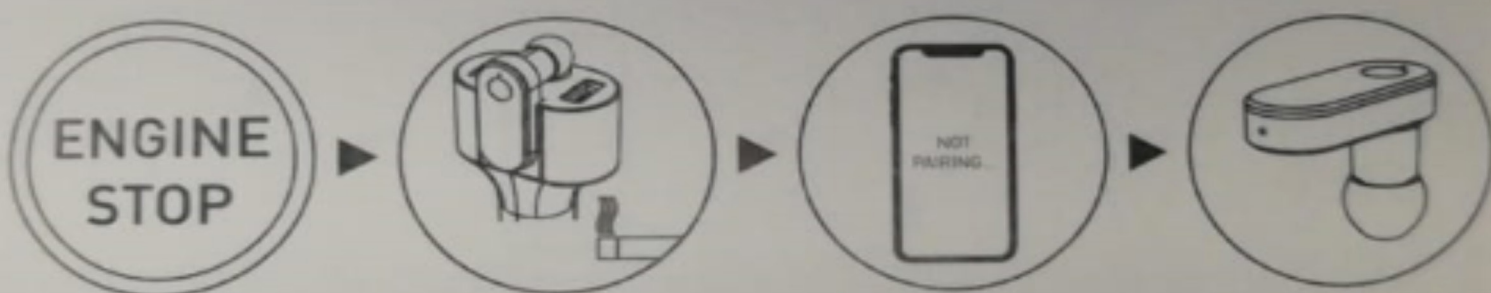
Spuštění: Stiskněte a podržte tlačítko multifunkční, dokud nebude blikat modré světlo.



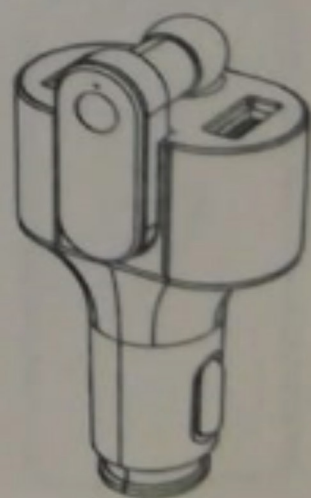
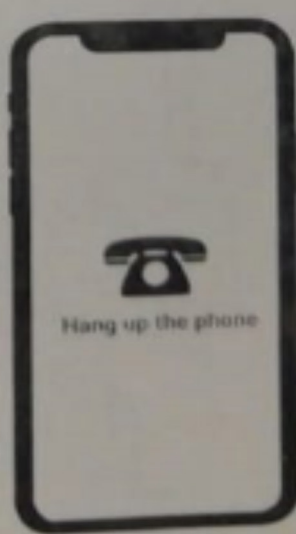
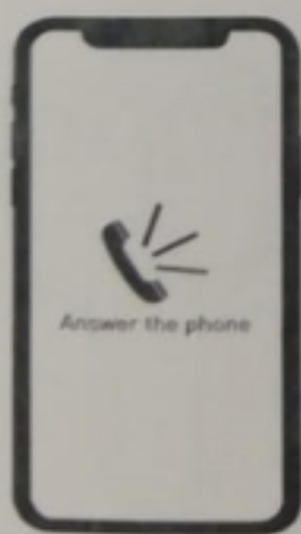
Vložte nabíječku do zásuvky ve vozidle.



1. Spuštění zapalování. **2.** Sluchátko bude nabíjeno. **3.** Vyměňte sluchátko z nabíječky - spustí se automaticky. **4.** Sluchátko se automaticky připojí před spárováním telefonem - připojení Bluetooth musí být v telefonu zapnuté.



1. Zastavení zapalování. **2.** Sluchátko přestane nabíjet. **3.** Sluchátko a mobilní telefon jsou odpojeny po dobu delší než 15 minut. **4.** Sluchátko se automaticky vypne.



Když přijde telefonní hovor, odebrání sluchátka z nabíječky automaticky přijme hovor.

Po skončení rozhovoru nasuňte sluchátko zpátky do nabíjecího doku.

BLUETOOTH FEJHALLGATÓ

Bluetooth verzió: 4.1

Támogatott szabványok:

kihangosító, A2DP, AVRCP

Átviteli tartomány: 10 m

Átviteli frekvencia: 2,4 GHz

Töltési feszültség: DC 5V

Töltési idő: 2 óra alatt

Beszélgetési idő: 4 óra alatt

Zene lejátszási ideje: több mint 2 óra

Készenléti idő: több mint 96 óra

Akkumulátor kapacitása: 40 mAh

TÖLTŐ

INPUT: DC 12-24V

KIMENET: DC 5V / 4.2A / 21W

AUTO-ID-Chip

BLUETOOTH FEJHALLGATÓ


Fülhallgató
töltőcsatlakozók.

Tartsa
tisztán.



USB csatlakozó

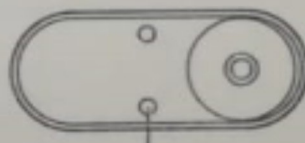
AUTÓS TÖLTŐ RÉSZ



Jelződióda

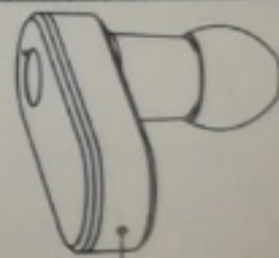
ON / OFF gomb

Vegye fel / tegye le a hívást



Fülhallgató töltőcsatlakozók.

Tartsa tisztán.

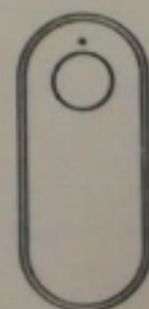





Mikrofon

Párosítás: 1. Hosszan nyomja meg az ON / OFF gombot a párosítási mód eléréséhez (a piros és kék fény felváltva villogni kezd).

2. Menjen a telefon Bluetooth funkcióbeállításához és keressen CM22-eszközt.

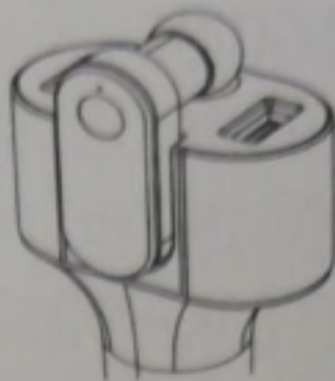
3. Kattintson a talált eszközre, a jelzőfény villogni kezd - ez azt jelenti, hogy a kézibeszélő sikeresen párosított.







Kikapcsolás: Nyomja meg és tartsa lenyomva a többfunkciós gombot, amíg a piros fény kigyullad.

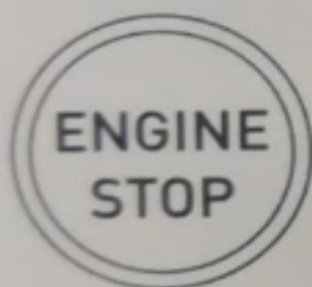
Indítás: Tartsa lenyomva a többfunkciós gombot, amíg a kék fény nem villog.




Helyezze a töltőt a gépkocsi aljzatába.



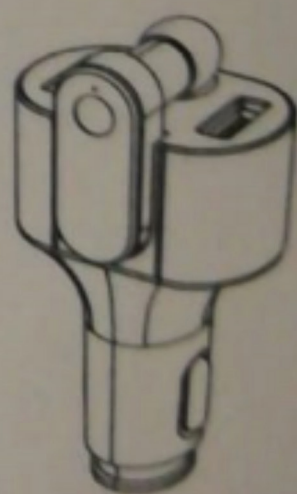
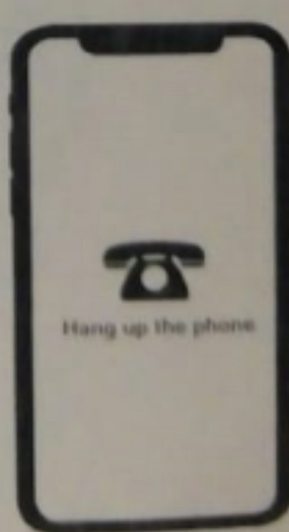
1. A gyújtás indítása. 2. A fülhallgató töltés alatt lesz. 3. Vegye le a fülhallgatót a töltőről - automatikusan elindul. 4. A fülhallgató automatikusan csatlakozik a párosított telefonkészülekhöz - a Bluetooth-kapcsolatnak be kell kapcsolnia a telefont.



1. A gyújtás leállítása. 2. A fülhallgató leáll. 3. A fülhallgatót és a mobiltelefont több mint 15 percre le kell választani. 4. A fülhallgató automatikusan kikapcsol.



Amikor egy telefonhívás érkezik, a kézibeszélő eltávolítása a töltőről automatikusan fogadja a hívást.



Amikor befejezte a beszélgetést, helyezze vissza a fülhallgatót a töltőállomásra.